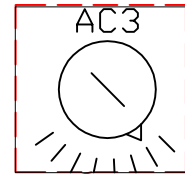
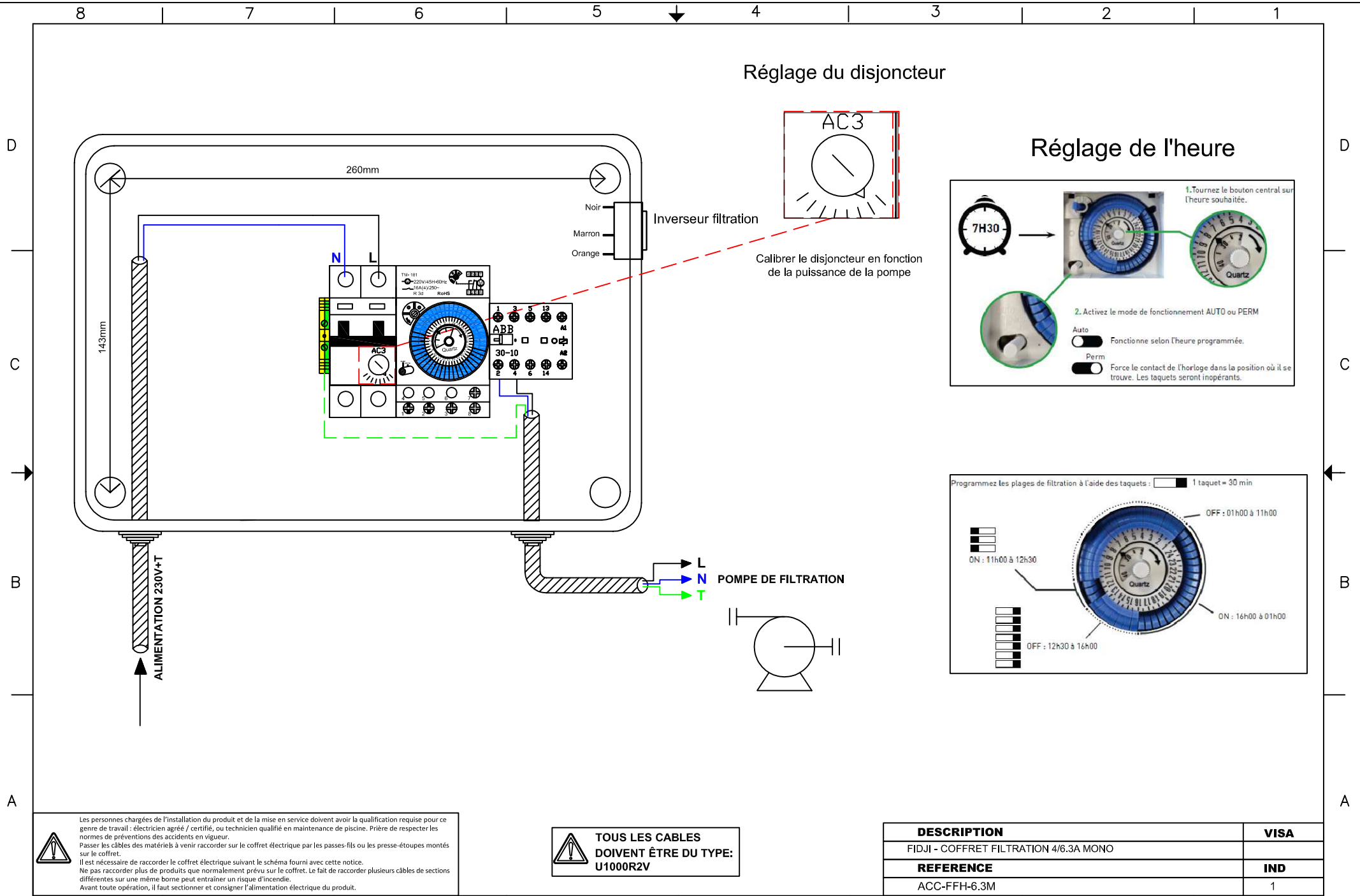
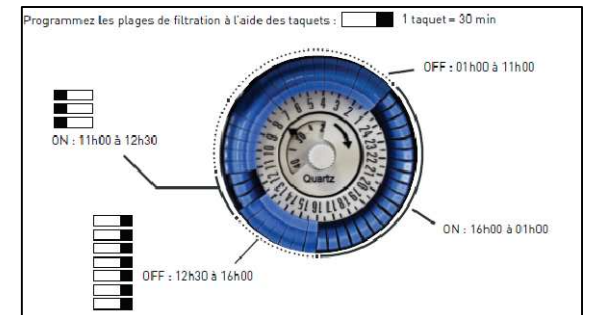
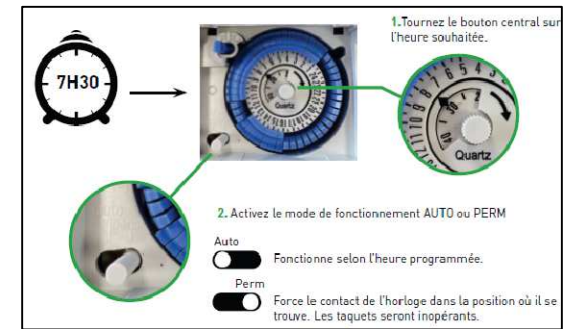


## Réglage du disjoncteur



Calibrer le disjoncteur en fonction de la puissance de la pompe

## Réglage de l'heure



Les personnes chargées de l'installation du produit et de la mise en service doivent avoir la qualification requise pour ce genre de travail : électricien agréé / certifié, ou technicien qualifié en maintenance de piscine. Prière de respecter les normes de préventions des accidents en vigueur.  
Passer les câbles des matériels à venir raccorder sur le coffret électrique par les passes-fils ou les presse-étoupes montés sur le coffret.  
Il est nécessaire de raccorder le coffret électrique suivant le schéma fourni avec cette notice.  
Ne pas raccorder plus de produits que normalement prévu sur le coffret. Le fait de raccorder plusieurs câbles de sections différentes sur une même borne peut entraîner un risque d'incendie.  
Avant toute opération, il faut sectionner et consigner l'alimentation électrique du produit.



**TOUS LES CABLES DOIVENT ÊTRE DU TYPE: U1000R2V**

DESCRIPTION	VISA
FIDJI - COFFRET FILTRATION 4/6.3A MONO	
REFERENCE	IND
ACC-FFH-6.3M	1